Инструкция и правила эксплуатации кресла

1. Кресло должно использоваться строго по назначению. Не стоит применять его в качестве других предметов мебели, либо как-то еще.
2. Кресло должно эксплуатироваться и содержаться в помещении с темпертатурой от +10 до +40 градусов по Цельсию. В помещенях с сухим воздухом желательно использовать увлажнитель или раз в неделю протирать кресло влажной салфеткой. Не следует подвергать кресло длительному воздействию прямых солнечных лучей и осадков в виде воды и снега. Возможно непродолжительное использование кресла на открытом воздухе, но с соблюдением всех правил эксплуатации.
3. Не рекомендуется располагать кресло вблизи отопительных приборов и других источников тепла. Запрещено ставить на кресло нагревательные приборы.
4. Кресло должно находиться и использоваться в свободном пространстве, стоять на ровной поверхности, так чтобы под ним не было посторонних предметов.
5. Максимально допустимая нагрузка на кресло: 120 кг. Не подвергайте кресло воздействию предельно допустимого веса – более 120 кг на полную площадь сидячего места .
6. Избегайте попадания на поверхность кресла чистящих средств, таких как растворители, бензин, ацетон, кислоты, краски и др.
7. Предприятие-изготовитель оставляет за собой право вносить изменения в конструкцию изделия, не отображённые в данной инструкции, не ухудшающие конструктивные и эксплуатационные характеристики изделия.
8. От новой мебели может исходить естественный запах материалов, из которых она изготовлена. Запах может сохраняться в течение 3 недель с момента сборки. Для снижения интенсивности запаха рекомендуется: для мягких частей — пропылесосить изделие и проветрить помещение. для деревянных частей — протирать тканью, смоченой мягким моющим средством, вытирать чистой сухой тканью и проветривать помещение. Данные действия необходимо повторять 3–4 раза в день.

Запрещено

1. Вставать ногами на подлокотники и сиденье кресла.
2. Ронять на креслотяжелые предметы.
3. Вставать на полозья кресла ногами.
4. Сидеть на кресле одновременно двум людям и более.
5. Прыгать на кресле и пытаться намеренно перевернуться на нем.
6. Использовать кресло вблизи открытого огня.
7. Подкладывать посторонние предметы под полозья кресла.

Уход за пуфом

Уход и чистку кресла следует осуществлять с применением качественных нейтральных чистящих средств, специально предназначенных для ухода за мебелью. Загрязненные или запылившиеся поверхности кресла следует протирать мягкой чистой салфеткой или мягкой неворсистой тканью, смоченной в теплой воде. Уход за обивкой и подушками соответствует правилам ухода за мягкой мебелью.

Условия гарантии

1. Гарантия распространяется на:
   - Несущую ткань
   - Каркас
   - Крепления
2. Срок гарантии на продукцию составляет 18 (восемнадцать) месяцев со дня продажи изделия. Срок службы изделия – 5 лет, при соблюдении правил его эксплуатации.
3. Претензии предъявляются потребителем непосредственно в торгующую организацию по месту приобретения мебели, с предоставлением документов, подтверждающих приобретение изделия.
4. Настоящая гарантия не действует в случаях:
   - Повреждения или неисправность изделия вызваны нарушением правил эксплуатации, описанных в инструкции по эксплуатации изделия.
   - Повреждения или неисправность изделия вызваны неправильной сборкой или транспортировкой изделия.
   - Повреждения или неисправность изделия вызваны пожаром, молнией или другими природными явлениями.
   - Повреждения или неисправность изделия вызваны износом, использованием изделия не по назначению и халатным отношением к изделию.
   - Повреждения или неисправность изделия возникло в результате удара.
   - Повреждения или неисправность изделия возникло в результате самостоятельного ремонта изделия.

Информация об изготовителе:

Производитель: ООО «Гринтри», РФ, 394052, г. Воронеж, ул. Острогожская, 109е
ГОСТ 19917-2014, ТР ТС 025/2012

GreeNTree

ПАСПОРТ ИЗДЕЛИЯ

кресло-качалка Манго



394052, Воронеж, ул. Острогожская, 109е
+7 (800) 222-01-85 (горячая линия)
info@green3.ru
www.green3.ru

Максимальная нагрузка на изделие 120 кг

КОМПЛЕКТАЦИЯ



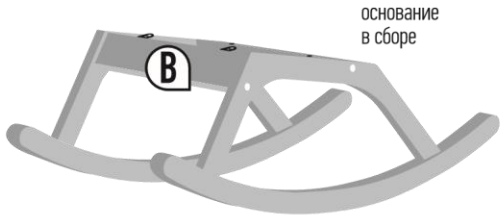

КОМПЛЕКТ ФУРНИТУРЫ

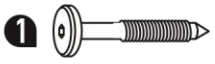

винт M6x20 с плоской головкой
и внутренним
шестигранником – 2 шт.



винт M6x40 с плоской головкой
и внутренним
шестигранником – 2 шт.



шуруп с полукруглой
головкой 5x25 – 2 шт.



ключ
шестигранный
S-образный
H4 – 1 шт.

СХЕМА СБОРКИ

A

Установите сиденье в сборе
на основание

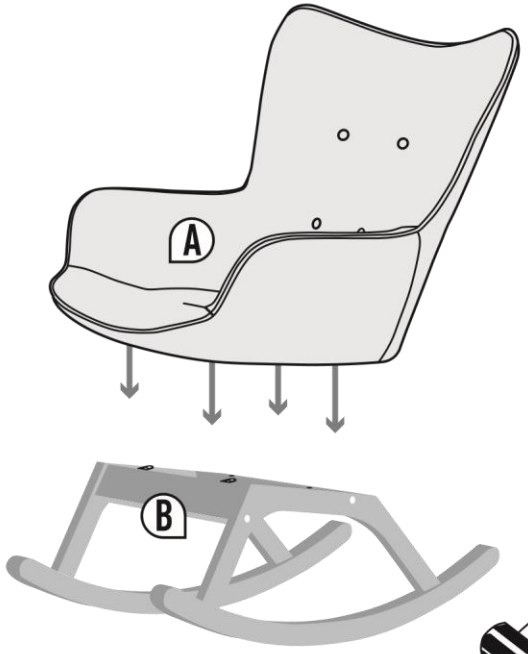

B

При помощи крепежных
элементов №1
и S-образного ключа №4
прикрепите основание
к сиденью через
предустановленные
крепежные уголки,
как это показано
на рисунке.

При помощи крепежных
элементов №2
и S-образного ключа №4
прикрепите заднюю
планку основания
к сиденью.

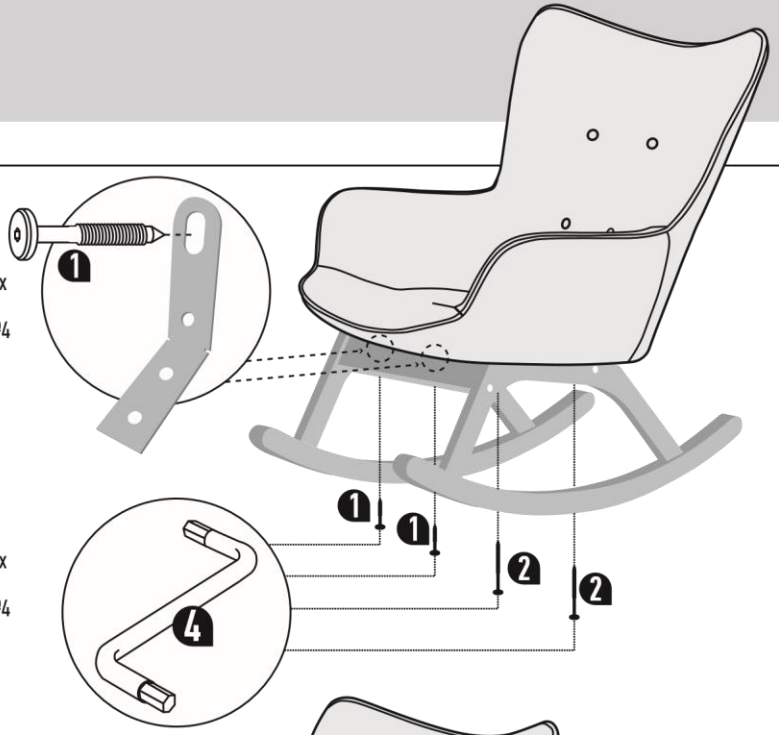

C

При помощи крестообразной
отвертки и крепежных элементов №3
зафиксируйте уголки
на основании как это
показано на рисунке.

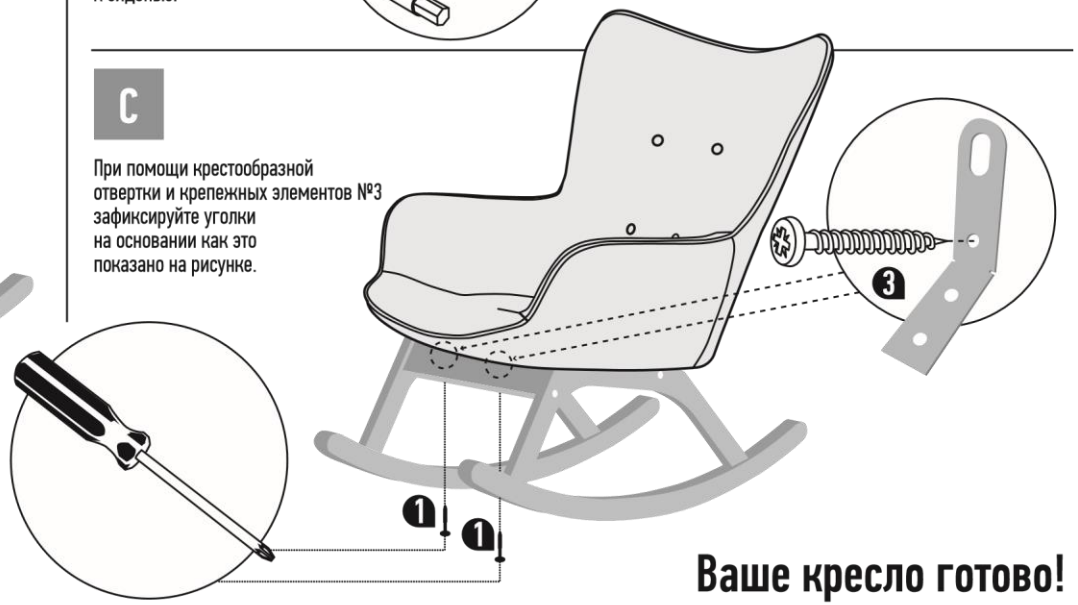

Ваше кресло готово!

Желаем вам приятного отдыха!